

# Chenilles de la teigne brune


Fiche d'information



Les chenilles de la teigne brune ont de minuscules poils vénéneux qui peuvent provoquer des réactions cutanées similaires à celles de l'herbe à puce, et d'autres réactions plus graves.

Les chenilles peuvent atteindre presque 4 cm (1,5 pouces) de longueur et sont brunes avec une bande blanche cassée de chaque côté et deux taches rouges/oranges à l'arrière.

Image du Service forestier du Maine

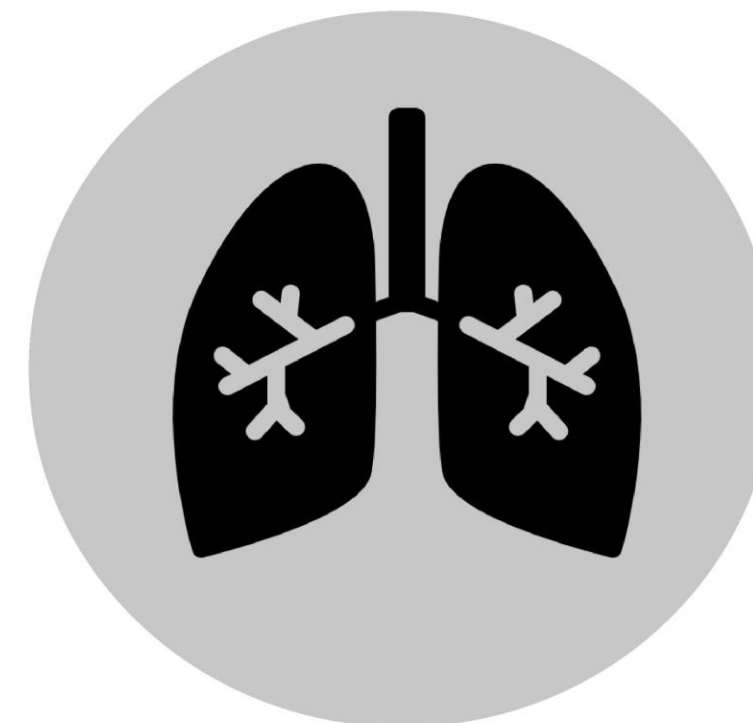


Les chenilles sont actives de mi-avril à début octobre. Les poils restent toxiques jusqu'à trois ans.

## Signes et symptômes



Éruption cutanée



Problèmes respiratoires et autres

Le contact direct avec les poils peut provoquer une éruption cutanée localisée qui peut durer de quelques heures à plusieurs jours. L'éruption peut être rouge, marquée et présenter des démangeaisons. Certaines personnes peuvent présenter une forme d'éruption cutanée plus grave qui peut durer quelques semaines. Dans certains cas, les poils peuvent être inhalés et provoquer des problèmes respiratoires. L'éruption ne se transmet pas d'une personne à une autre.



Il n'existe pas de traitement spécifique pour l'éruption cutanée due à la teigne brune. Les remèdes maison peuvent aider à soulager les symptômes. Ceux-ci peuvent inclure un bain frais avec du bicarbonate de soude, une crème à base d'hydrocortisone et une lotion à la calamine. Si vous avez des difficultés à respirer, à avaler ou si vous avez la bouche, la langue ou la gorge enflée, contactez les services d'urgence en composant le 9-1-1.




# Prévention



Prenez une douche fraîche et changez de vêtements après vos activités dans une région où vivent des mites brunes pour éliminer les poils éventuels.



Portez un masque, des lunettes de protection et une combinaison lorsque vous pratiquez une activité susceptible de faire voler les poils de la teigne brune, comme ratisser les feuilles.



Faire sécher le linge à l'intérieur en juin et juillet pour éviter que les poils de la teigne brune ne se déposent sur les vêtements



Effectuez des travaux de jardinage les jours de pluie afin que les poils de la teigne brune ne soient pas agités.

# Contrôle



Coupez les toiles de la teigne brune en hiver et au tout début du printemps.




Pour les structures où se trouvent des chenilles, aspirez-les avec un aspirateur à filtre HEPA.



Faites appel à un arboriculteur ou un applicateur de pesticides agréé.

Après avoir coupé les toiles, détruisez-les en les trempant dans de l'eau savonneuse. Faites appel à un professionnel pour traiter les arbres atteints avant la fin mai pour éviter la propagation de poils toxiques. L'utilisation de pesticides à moins de 250 pieds des eaux marines est interdite.

# Pour plus d'informations, consultez les sites :



1. le site du Département de la santé du Maine consacré aux teignes brunes : [www.maine.gov/dhhs/browntailmoth](http://www.maine.gov/dhhs/browntailmoth) (notamment la Foire aux questions)

2. le site du département de l'agriculture du Maine consacré aux teignes brunes : [www.maine.gov/dacf/mfs/forest\\_health/invasive\\_threats/browntail\\_moth\\_info.htm](http://www.maine.gov/dacf/mfs/forest_health/invasive_threats/browntail_moth_info.htm) (qui comprend la carte des risques de la teigne brune)

Pour plus d'informations, vous pouvez également contacter le 211 Maine en composant le 211, en envoyant par SMS votre code postal au 898-211 ou en envoyant un message électronique à [info@211maine.org](mailto:info@211maine.org).