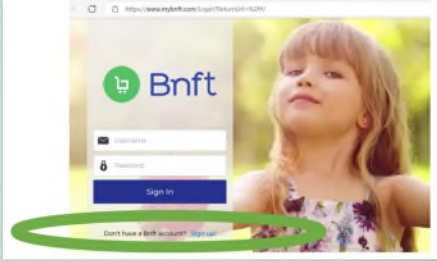


1 2 3

# الخطوات الثلاثة لاستخدام بطاقة إعانات القيم النقدية (CVB) في أسواق المزارعين!

1. أنشئ حسابًا



قم بتنزيل تطبيق Bnft أو تفضل بزيارة الرابط [mybnft.com](http://mybnft.com) وانقر فوق "تسجيل الاشتراك". أدخل رقم بطاقتك والرمز البريدي وتاريخ الميلاد، ثم أنشئ حسابًا باستخدام عنوان بريد إلكتروني وكلمة مرور.

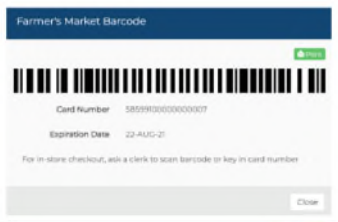
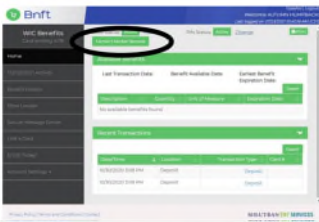
2. خطط لرحلتك

[maine.gov/WIC](http://maine.gov/WIC)



انتقل إلى [www.maine.gov/wic](http://www.maine.gov/wic) للتعرف على أسواق المزارعين أو مواقع مبيعات المزارعين التي تقبل التعامل ببطاقات مزايا القيم النقدية (CVB).

3. ابدأ التسوق!



عند عثورك على المزارع المطلوب واستعدادك لدفع قيمة المشتريات، قم بتسجيل الدخول إلى التطبيق وانقر فوق الزر لعرض الرمز الشريطي. وإذا كنت تستخدم جهاز كمبيوتر لطباعة الرمز الشريطي، فلا تنس أن تحضره معك!



تلتزم هذه المؤسسة بتحقيق مبدأ تكافؤ الفرص.

# رموز الاستجابة السريعة (QR)

افتح تطبيق الكاميرا بهاتفك الذكي وقم بتوجيهه  
الكاميرا إلى أحد رموز الاستجابة السريعة  
التالية لبدء عمليتك!



متجر تطبيقات Apple



متجر تطبيقات Google Play



اعثر على مُزارع يقبل التعامل ببطاقات eWIC في  
محيطك!