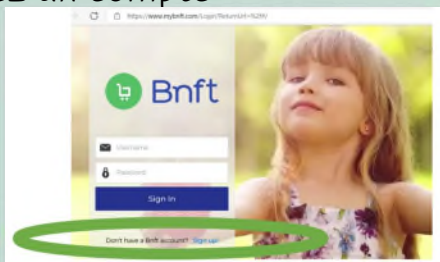


1 2 3

L'utilisation de Farmers Market CVB !

1. Créez un compte



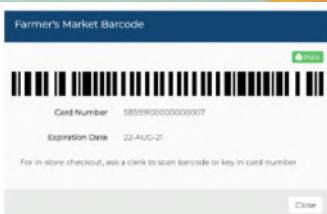
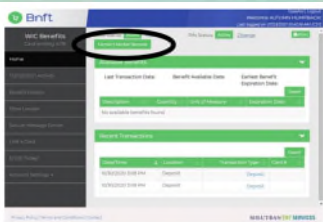
Téléchargez l'application Bnft ou rendez-vous sur mybnft.com et cliquez sur « sign up » (s'inscrire) Saisissez votre numéro de carte, code postal et date de naissance, puis créez un compte à l'aide d'une adresse électronique et d'un mot de passe.

2. Préparez-vous

maine.gov/WIC

Rendez-vous sur www.maine.gov/wic pour voir quels marchés de producteurs ou sites de vente de produits fermiers acceptent la carte CVB (Cash Value Benefit)

3. Achetez !



Lorsque vous avez trouvé votre agriculteur et que vous êtes prêt(e) à passer à la caisse, connectez-vous à l'application et cliquez sur le bouton pour afficher le code-barres. Si vous utilisez un ordinateur pour imprimer votre code-barres, assurez-vous de bien l'apporter avec vous !



Codes QR

Ouvrez l'application appareil photo de votre téléphone et pointez-le sur l'un des codes QR ci-dessous pour commencer !



App Store d'Apple



Google Play Store



Trouvez un agriculteur certifié eWIC près de chez vous !