




PreK 4 ME Nexos familiares  
**UNIDAD 1: *FAMILIA***

**Introducción a la Unidad 1 La familia**

Nuestro aprendizaje de este mes explora las familias de nuestros estudiantes; cómo los miembros de la familia se relacionan entre sí y se ayudan mutuamente. A través de nuestro aprendizaje, exploraremos cómo las familias trabajan en equipo para resolver problemas, conflictos y dilemas y aprenderemos acerca de las muchas funciones y responsabilidades dentro de la unidad familiar. También trabajaremos para establecer destrezas básicas en cuanto a las letras y sus sonidos. Nuestros estudiantes experimentarán los diferentes puntos de vista de sus compañeros y cómo resolver problemas dentro de la comunidad del salón de clases.

Continúe leyendo para que se entere de lo que está sucediendo en nuestro salón de clases de Pre Kinder y lleve este aprendizaje a casa para sus niños!


**Unidad 1 LIBROS DESTACADOS**




*Peter's Chair*  
Por Ezra Jack Keates



*The Hello, Goodbye Window*  
Por Norton Juster y Chris Raschka



*Time for Bed*  
Por Mem Fox



*Families*  
Por Shelley Rotner y Sheila M. Kelly

Imágenes de Amazon.com

**Otros títulos que estamos leyendo:**

Cry Baby por: Karen Beaumont

Sometimes I am Bambaloo  
por: Rachel Vail

Corduroy por: Don Freeman

A Pig is Big by: Douglas Florian

Shoes, Shoes, Shoes

por: Ann Morris

**Canciones, juegos de palabras y letras**

Este es el momento del día en el que enseñamos a nuestros estudiantes a través de actividades divertidas en las que participa todo el grupo. Estamos comenzando a contar... con ranas:

**5 ranitas verdes y golosas**

5 ranitas verdes y golosas sentadas sobre un tronco,  
comiendo babosas ¡AY QUÉ RICAS!

Una salta a la charca fresquita y silenciosa, ahora quedan  
solo 4 ranitas verdes y golosas ¡GLU! ¡GLU!

4 ranitas verdes y golosas sentadas sobre un tronco,  
comiendo babosas ¡AY QUÉ RICAS!

Una salta a la charca fresquita y silenciosa, ahora quedan  
solo 3 ranitas verdes y golosas ¡GLU! ¡GLU!

3 ranitas verdes y golosas sentadas sobre un tronco,  
comiendo babosas ¡AY QUÉ RICAS!

Una salta a la charca fresquita y silenciosa, ahora quedan  
solo 2 ranitas verdes y golosas ¡GLU! ¡GLU!

2 ranitas verdes y golosas sentadas sobre un tronco,  
comiendo babosas ¡AY QUÉ RICAS!

Una salta a la charca, fresquita y silenciosa, ahora queda  
solo 1 ranita verde y golosa ¡GLU! ¡GLU!

1 ranita verde y golosa, sentada sobre un tronco,  
comiendo babosas ¡AY QUÉ RICAS!

Una salta a la charca, fresquita y silenciosa y ya no quedan  
(0) más ranitas verdes y golosas... ¡GLU! ¡GLU!

**Vea la página de atrás para las actividades en casa**



# ¡Lleve el aprendizaje a casa con estas actividades de extensión!

Esta actividad está alineada con nuestros estándares de Lenguaje, Desarrollo de habilidades socioemocionales y Estudios sociales

## Fotos de la familia

Si tiene álbumes de fotos de la familia, véalos con su hijo. Háblele acerca de quién aparece en las fotos, las relaciones y los recuerdos.

Esta actividad está alineada con nuestros estándares de Artes literarias y creativas

## Comienza con

Preguntarle a su hijo si puede encontrar en la casa tres artículos cuyo nombre comience con el mismo sonido que su nombre y pídale que dibuje esos artículos.

Esta actividad está alineada con nuestros estándares de Matemáticas

## La cacería matemática

¡Organice la búsqueda de un tesoro matemático! Busque junto con su hijo 2 o 3 artículos iguales en la casa (dos lápices, dos tapas de botella, etc.). Haga que los alinee o los pegue a una hoja de papel. Pídale que cuente los objetos.

## *Consejos para leerle cuentos a su hijo:*

- ⇒ Encuentre un lugar cómodo y agradable donde no los interrumpan
- ⇒ A medida que vaya leyendo, muéstrela a su hijo las palabras trazándolas con el dedo
- ⇒ A medida que lee, defina vocabulario nuevo o palabras grandes



Imagen de Pixabay

Unas palabras para nuestras familias y cuidadores:

Durante todas las etapas de crecimiento de su niño pequeño, es importante que se usted esté al tanto de sus actividades de aprendizaje a lo largo del día. Muchas veces esto es difícil para los padres que trabajan, pero se hace más fácil si mantienen una comunicación abierta quienes cuidan y educan a su hijo. Asegúrese de que la persona que cuida a su hijo tenga información actualizada de cómo comunicarse con usted. Hable con el cuidador de su hijo con la mayor frecuencia posible, incluso diariamente, así sabrá lo que está aprendiendo y cómo se está comportando. Apoye lo que su hijo aprende en el preescolar o la guardería con actividades que puedan realizar juntos en casa. Este tipo de comunicación con los cuidadores y maestros no solo ayudará el desarrollo académico, social y emocional de su hijo, sino que también le ayudará a sentirse conectado con usted.

Recuerde que cada contacto con su hijo es una experiencia de aprendizaje y que el aprendizaje se obtiene en muchos otros lugares además de la escuela.