




PreK 4 ME Liens de famille

UNITÉ 4 : UN MONDE DE COULEURS


Résumé de l'unité 4 : Résumé de l'unité 4 : Un monde de couleurs <r>

En classe, nous commencerons à explorer les couleurs de notre monde. Nous en apprendrons davantage sur les fonctions de la couleur dans notre monde, et dans la nature. Les enfants expérimenteront le mélange des couleurs, y compris les teintes et les ombres, et nous enrichirons notre vocabulaire. Dans notre activité de théâtralisation (ou faire semblant), les enfants feront l'expérience du lavage et du séchage dans notre laverie automatique. Nous continuerons à renforcer nos compétences en mathématiques avec des jeux : compter en avant et en arrière, apparier et trier ... tout en apprenant à attendre son tour et à partager.


Unité 4 LIVRES RECOMMANDÉS




Max's Dragon Shirt
par : Rosemary Wells



Dog's Colorful Day
par : Emma Dodd



The Color of Us
par : Karen Katz



The Lion and the Little Red Bird
par Elisa Kleven

Images téléchargées d'amazon.com

Autres livres que nous lisons ce mois-ci : notamment...

Is It red? Is It Yellow? Is It Blue? par Tana Hoban

Perfect Square par Michael Hall

Sugaring par Jesse Haas

Backyard Birds par Robert Bateman

Chansons, sons des mots et des lettres

Les enfants en classe adorent les gestes dans cette chanson ! Lisez-la avec votre enfant et demandez-lui de vous enseigner les gestes pendant qu'il, ou elle, les nomme.

LÈVE-TOI

Lève-toi, tourne-toi.

Tape dans tes mains quatre fois, ne t'assois pas.

Tape encore une fois ; incline-toi.

Tape du pied ; et arrête toi.

Agite ta main ; Plie tes deux genoux.

Assieds-toi et regarde-moi.



Image de Pixabay

Voir de l'autre côté pour des activités à faire à la maison



Continuez l'apprentissage à la maison avec ces activités supplémentaires !

Sciences , méthodes d'apprentissage, arts créatifs, motricité fine et globale

Balade parmi les couleurs

Utilisez la page ci-jointe, et partez avec votre enfant en balade parmi les couleurs. Vous pouvez sortir, rester à l'intérieur de votre maison, aller à la bibliothèque, ou au magasin, n'importe où vous pouvez marcher !

Demandez à votre enfant de dessiner dans chaque case quelque chose qu'il, ou elle, voit et qui est de la même couleur que la couleur du crayon dans la case.

Parlez des couleurs, des objets et d'autres objets encore qui sont de la même couleur !

Sciences, Santé, Motricité fine, Méthodes d'apprentissage

Manger un arc-en-ciel

Voilà une façon amusante de parler couleurs au moment de la collation ! Utilisez le moment de la collation à la maison ou allez à l'épicerie pour trouver de nouveaux aliments. Choisissez 3 ou 4 aliments qui sont de différentes couleurs et que votre enfant vous aide à préparer. Poivrons colorés, pommes, biscuits salés, fromage, de nombreux aliments sont de différentes couleurs !

Mathématiques, développement émotionnel et social, méthodes d'apprentissage, langage et études sociales pour de lessive

Jour de lessive

C'est le jour de la lessive ! Demandez à votre enfant de vous aider à trier la lessive par couleur. Vous pouvez lui demander de trier de différentes façons, notamment :

- ◇ vêtements clairs et foncés
- ◇ couleurs noires, blanches et rouges
- ◇ chaussettes assorties

Parlez des couleurs, des différentes nuances que vous voyez, touchez les tissus.



Image de Pixabay

Un mot aux parents et aux familles : La régularité et la constance sont essentielles

Les enfants s'épanouissent avec la régularité et la constance : en matière d'horaires quotidiens, de discipline, et même dans leurs choix alimentaires !< r>

Plus vous maintenez une régularité et une constance dans leur vie, plus vos enfants seront heureux. Quand ils savent à quoi s'attendre, ils vivent en ayant un sentiment de paix. S'il y a un changement dans votre routine, essayez d'en parler à votre enfant à l'avance afin qu'il, ou elle, puisse s'y préparer.

Ceci s'applique en particulier aux attentes en matière de comportement et de discipline. Les enfants doivent savoir précisément ce qu'ils sont autorisés et ce qu'ils ne sont pas autorisés de faire. Ils doivent également savoir ce qui se passera s'ils ne respectent pas les règles.

Partons en balade parmi les COULEURS
Promène-toi dehors et regarde autour de toi. Cherche
des choses pendant ta balade qui représentent chaque couleur.
Dessine un dessin de chaque chose que tu trouves
dans la case avec le crayon de la même couleur.

