




PreK 4 ME ការផ្សារភ្ជាប់គ្រួសារ
មេរៀនទី 4 ៖ ពិភពពណ៌

ទិដ្ឋភាពទូទៅនៃមេរៀនទី 4 ៖ ពិភពពណ៌


នៅក្នុងថ្នាក់រៀន គឺយើងនាំគ្នាចាប់ផ្តើមស្វែងយល់ពីពណ៌ក្នុងពិភពលោកយើង ។ យើងនឹងរៀនអំពីមុខងារនៃពណ៌នៅក្នុងលោករបស់យើង និងក្នុងធម្មជាតិ ។ កុមារនឹងអនុវត្តសកម្មភាពការលាយពណ៌ រួមទាំងការលាបពណ៌ព្រៀងៗ និងការលាបពណ៌ជាស្រមោល ពេលដែលយើងរៀនពាក្យថ្មីបន្ថែមទៀត ។ នៅក្នុងកន្លែងសម្រាប់បង្ហាញការពិត កុមារនឹងអនុវត្តសកម្មភាពការបោកគក់ និងការសម្ងាត់ ដែលពួកគេត្រូវធ្វើដោយខ្លួនឯង ។ យើងនឹងបន្តពង្រឹងជំនាញគណិតវិទ្យារបស់យើង ដោយលេងល្បែងគណិតវិទ្យាជុំវិញការរាប់ទៅមុខ និងការរាប់ថយក្រោយ ការដាក់ចំនួនឲ្យត្រូវគ្នា និងការតម្រៀបតាមលេខរៀង... និងការឆ្លាស់វេនគ្នា ក៏ដូចជាចែករំលែកគ្នាក្នុងពេលតែមួយ ។

សៀវភៅសំខាន់សម្រាប់មេរៀនទី 4




Max's Dragon Shirt

រៀបរៀងដោយ Rosemary Wells




Dog's Colorful Day

ដោយ ៖ Emma Dodd



The Color of Us

ដោយ ៖ Karen Katz



The Lion and the Little Red Bird

ដោយ ៖ Elisa Kleven
រូបភាពទាញយកពី amazon.com

សៀវភៅផ្សេងទៀតសម្រាប់អានក្នុងខែនេះ
រួមបញ្ចូល...

Is It red? Is It Yellow? Is It Blue? ដោយ Tana Hoban

Perfect Square ដោយ Michael Hall

Sugaring ដោយ Jesse Haas

Backyard Birds ដោយ Robert Bateman

ចម្រៀង ការលេងពាក្យ និងតួអក្សរ

ក្មេងក្នុងថ្នាក់រៀន ចូលចិត្តសកម្មភាពទាក់ទងនឹងពាក្យចូនគ្នានេះ! សូមអានជាមួយកូនអ្នក ហើយឲ្យគាត់បង្រៀនអ្នកពីកាយវិការ នៅពេលគាត់ថាពាក្យទាំងនោះ:

ក្រោកឈរ

ក្រោកឈរ បែក្រោយ ។

ទះដៃបួនដង កុំអង្គុយចុះ ។

ទះដៃម្តងទៀត សូមគោរព ។

ទន្ទ្រាំជើង ឈប់ទន្ទ្រាំ ។

បោយដៃអ្នក បន្ទាន់ដង្កង់ទាំងពីរ ។

អង្គុយចុះវិញ ហើយងាកមកមើលខ្ញុំ ។



រូបភាពយកចេញពី Pixabay

សូមអានទំព័រម្ខាងទៀតអំពីសកម្មភាពនៅផ្ទះ



ចូរបង្កើតការរៀនសូត្រនៅផ្ទះ ដោយប្រើសកម្មភាពបន្ថែមទាំងអស់នេះ!

វិទ្យាសាស្ត្រ វិធីសាស្ត្រការរៀនសូត្រ សិល្បៈ ច្នៃប្រឌិត ការបញ្ជាក់ភ្នែក និងម្រាមដៃ និងការប្រើសាច់ដុំដៃជើង

ដើរមើលពណ៌

ដោយប្រើទំព័រដែលដាក់ភ្ជាប់មកជាមួយ នាំកូនអ្នកដើរមើលពណ៌ ។ អ្នកអាចនាំគាត់ដើរមើលខាងក្រៅផ្ទះ ក្នុងផ្ទះ បណ្ណាល័យ ហាងលក់ឥវ៉ាន់—កន្លែងណាក៏បានដែលអ្នកនាំកូនដើរ!

ឲ្យកូនអ្នកគូរជាតំនូរ ឬជារូបភាព នូវប្រអប់ដែលមានរបស់ដែលគាត់ឃើញ ដែលមានពណ៌ដូចគ្នានឹងខ្មៅដែលពណ៌នៅក្នុងប្រអប់នីមួយៗ ។

ជជែកជាមួយគាត់អំពីពណ៌ របស់ដែលបានឃើញ និងរបស់ផ្សេងទៀត ដែលមានពណ៌ដូចគ្នានឹងខ្មៅដែលពណ៌ក្នុងប្រអប់!

វិទ្យាសាស្ត្រ សុខភាព ការប្រើភ្នែក និងម្រាមដៃ វិធីសាស្ត្ររៀនសូត្រ ការញ៉ាំឥណ្ឌូន

នេះជាវិធីនាំមកនូវភាពរីករាយ ក្នុងការយកពណ៌បញ្ចូលក្នុងម៉ោងញ៉ាំអាហារសម្រន់! ប្រើរបស់សម្រាប់ញ៉ាំអាហារសម្រន់ក្នុងផ្ទះរបស់អ្នក ឬរៀបចំផែនការចេញទៅកាន់ហាងលក់គ្រឿងទេស ដើម្បីរករបស់ថ្មី។ សូមជ្រើសរើសអាហារ 3 ឬ 4 មុខ ដែលមានពណ៌ខុសគ្នា ហើយឲ្យកូនអ្នកជួយរៀបចំចម្អិនម្ហូបនេះជាមួយអ្នក ។ ម្រេចពណ៌ ផ្លែប៊ោម នំស្រួយ ឈើស—អាហារជាច្រើន មានពណ៌ខុសៗគ្នា!

គណិតវិទ្យា អារម្មណ៍សង្គម វិធីរៀនសូត្រ ការសិក្សាភាសា និងការសិក្សាសង្គម ថ្ងៃបោកគក់

នេះជាថ្ងៃបោកគក់! ឲ្យកូនអ្នកជួយរៀបចំខោអាវទៅតាមពណ៌ ។ អ្នកអាចឲ្យគាត់រៀបចំតាមរបៀបផ្សេងៗគ្នា មានដូចជា ៖

- ◊ ខោអាវពណ៌ថ្លា និងពណ៌ស្រគាំ
- ◊ ខ្មៅ ស និងក្រហម
- ◊ រៀបស្រោមជើងទៅតាមពណ៌របស់វានិយាយជាមួយកូនអំពីពណ៌ ស្រមោលពណ៌ខុសៗគ្នាដែលមើលឃើញ ស្ទាបក្រណាត់ ។



រូបភាពយកចេញពី Pixabay

បណ្តាំដល់ឪពុកម្តាយ និងគ្រួសារ ៖ ភាពជាប់លាប់ជាគន្លឹះ

កុមាររៀនចេះដឹងតាមភាពជាប់លាប់ ៖ នៅក្នុងកាលវិភាគប្រចាំថ្ងៃរបស់គាត់ នៅក្នុងការគោរពវិន័យរបស់គាត់ ព្រមទាំងអាចក្នុងការជ្រើសរើសអាហាររបស់គាត់!

ការដែលអ្នកអាចធ្វើអ្វីមួយឲ្យមានភាពជាប្រចាំ និងទៀងទាត់ គឺវាកាន់តែធ្វើឲ្យកូនអ្នកមានភាពរីករាយទៅតាមនោះដែរ ។ នៅពេលដែលកូនអ្នកដឹងថា អ្វីនឹងកើតឡើង វាធ្វើឲ្យអារម្មណ៍របស់ពួកគេស្ងប់ស្ងាត់ ។ បើសិនជាមានការផ្លាស់ប្តូរចំពោះសកម្មភាពប្រចាំថ្ងៃរបស់អ្នក ត្រូវប្រាប់កូនអ្នកឲ្យបានដឹងជាមុន ដើម្បីឲ្យពួកគេបានត្រៀមខ្លួនរួចរាល់ ។

ស្ថានភាពនេះ អាចប្រើបានជាពិសេស ចំពោះអាកប្បកិរិយា និងរបៀបវិន័យ ។ កុមារគួរដឹងជាក់លាក់ថាអ្វីអាចធ្វើបាន និងអ្វីមិនអាចធ្វើបាន ។ ពួកគេក៏គួរដឹងផងដែរថា តើនឹងមានអ្វីកើតឡើង បើសិនជាពួកគាត់មិនធ្វើតាមបទបញ្ជា ។

ការចេញដើរមើលពណ៌

នាំកូនដើរមើលខាងក្រៅ ព្រមទាំងសង្កេតមើលរបស់ជុំវិញខ្លួនអ្នក ។ រកមើលរបស់ក្នុងពេលកំពុងដើរ ដែលតំណាងឲ្យពណ៌នីមួយៗ ។ គួររូបភាពរបស់នីមួយៗ ដែលត្រូវទៅតាមពណ៌ក្នុងប្រអប់ ។

