




PreK 4 ME ការផ្សារភ្ជាប់គ្រួសារ
មេរៀនទី 5 ៖ ស្រមោល និងការឆ្លុះត្រឡប់

ទិដ្ឋភាពទូទៅនៃមេរៀនទី 5 ៖ ស្រមោល និងការឆ្លុះត្រឡប់


នៅក្នុងថ្នាក់រៀន យើងទាំងអស់គ្នា សប្បាយរីករាយជាមួយនឹងការស្វែងយល់ពីឥទ្ធិពលរបស់ពន្លឺមកលើមនុស្ស និងសត្វ ។ យើងនាំគ្នាដកពិសោធន៍ជាមួយនឹងពន្លឺ និងការបង្កើតជាស្រមោល រួចនាំគ្នាសង្កេតមើលថាតើវាមានការឆ្លុះត្រឡប់ដោយរបៀបណា ។ យើងបាននាំគ្នាសិក្សាអំពីទស្សនៈវិទ្យាសាស្ត្រទាំងនេះ ជាច្រើននៅខាងក្រៅ ហើយកសាងមូលដ្ឋានគ្រឹះសម្រាប់មេរៀនទី 6 ។ យើងបន្តរៀនសូត្រអំពីតួអក្សរ និងសូរសម្លេងរបស់វា និងបង្កើនវាក្យសព្ទរបស់យើង ក្នុងពេលយើងធ្វើកិច្ចការរួមគ្នានៅក្នុងថ្នាក់រៀន ដើម្បីបង្កើតការយល់ដឹង និងការទំនាក់ទំនងតាមរបៀបវិជ្ជមាន!

សៀវភៅសំខាន់នៃមេរៀនទី 5



Raccoon on His Own

ដោយ Jim Arnosky




The Puddle Pail

ដោយ Elisa Kleven



Night Job

ដោយ Karen Hesse



Moonbear's Shadow

ដោយ ៖ Frank Asch

រូបភាពដកស្រង់ចេញពី Amazon.com

សៀវភៅផ្សេងទៀតដែលត្រូវអាន ៖

Play With Me ដោយ ៖ Marie Hall Ets

Kitten's First Full Moon

ដោយ ៖ Kevin Henkes

Guess Who's Shadow

ដោយ ៖ Stephen R. Swinburne

Clap Your Hands

ដោយ ៖ Lorinda Bryan Cauley

ចម្រៀង លេងជាមួយពាក្យ និងតួអក្សរ

ការច្រៀងជាពាក្យជូន និងការលេងពាក្យ គឺជាសកម្មភាពសប្បាយរីករាយ ហើយក៏ជាឧបករណ៍សំខាន់ ដែលយើងប្រើក្នុងថ្នាក់រៀនដើម្បីបង្រៀនសិស្សពីទស្សនៈនៃចំនួន ។ នេះជាសកម្មភាពមួយដែលយើងបានរៀន ដែលអ្នកអាចយកទៅច្រៀងជាមួយកូនអ្នក ។ ឲ្យកូនអ្នកបង្ហាញអ្នកពីសកម្មភាពនេះ ដែលលេងនៅសាលា!

កូនត្រីតូចចំនួនប្រាំ

មានកូនត្រីប្រាំកំពុងហែលក្នុងបឹង

កូនត្រីទីមួយនិយាយថា "ទឹកបឹងនេះត្រជាក់ណាស់"

កូនត្រីទីពីរក៏និយាយថា "ទឹកបឹងនេះជ្រៅណាស់"

កូនត្រីទីបីនិយាយថា "ខ្ញុំចង់គេង"


កូនត្រីទីបួននិយាយថា "តោះយើងនាំគ្នាជ្រមុជដាំក្បាលចុះក្រោមឲ្យជ្រៅ"

កូនត្រីទីប្រាំនិយាយថា "ខ្ញុំឈ្ងប់ឃើញកប៉ាល់ទឹកមួយគ្រឿង"

ទូកនេសាទចែវចូលមក

បោះសន្ទូចតម្រង់មក!

កូនត្រីទាំងប្រាំនាំគ្នាហែលគេចយ៉ាងរហ័ស!



រូបភាពដកស្រង់ពី Pixabay

សូមអានទំព័រម្ខាងទៀតអំពីសកម្មភាពនៅផ្ទះ



ចូរបង្កើតការរៀនសូត្រនៅផ្ទះ ដោយប្រើសកម្មភាពបន្ថែមទាំងអស់នេះ!

បទដ្ឋានសិក្សាគណិតវិទ្យា អារម្មណ៍សង្គម វិធីក្នុងការរៀនសូត្រ ការរាប់កាក់

ប្រមូលវត្ថុតូចៗឲ្យបាន 10 ដូចជាកាក់ ឬរបស់ផ្សេងទៀត នៅជុំវិញផ្ទះអ្នក ។ យករបស់នោះចំនួន 5 មកតម្រៀបគ្នា រួចសួរកូនអ្នកថារបស់ដែលអ្នកតម្រៀបគ្នានោះមានប៉ុន្មាន ។ ក្រោយពេលកូនអ្នករាប់របស់នោះរួចហើយ ត្រូវយកវាមកដាក់ចូលក្នុងរង្វង់ រួចឲ្យកូនអ្នករាប់របស់ក្នុងរង្វង់នោះថាមានប៉ុន្មាន ។

អ្នកអាចរករបស់បន្ថែមដាក់បញ្ចូលដើម្បីរាប់ចំនួនបន្ត ទៅតាមស្ថានភាពរបស់កូនអ្នក ។

បទដ្ឋានសិល្បៈការច្នៃប្រឌិត វិទ្យាសាស្ត្រ វិធីសាស្ត្រការរៀនសូត្រ សិល្បៈស្រមោល

យករបស់មួយដាក់កណ្តាលវាលលើផ្ទៃរាបក្រោមពន្លឺព្រះអាទិត្យ (ឬក្រោមពន្លឺចង្អៀង ឬភ្លើងពិល) ដើម្បីឲ្យស្រមោលរបស់វាចាំងទៅលើក្រដាសមួយសន្លឹក ។ ឲ្យកូនអ្នកគូសតាមស្រមោលនៃវត្ថុនោះ ។ ពេលគូសរួចរាល់ហើយ ឲ្យកូនអ្នកដាត់ពណ៌តាមគំនូសស្រមោល ឬគូរឲ្យចេញជារូបរាងពិត

បទដ្ឋានអក្សរសាស្ត្រ សិក្សាសង្គម វិទ្យាសាស្ត្រ និងការអភិវឌ្ឍន៍រាងកាយ សៀវភៅស្រមោល

រកសៀវភៅតូចសម្រាប់សរសេរចំនួនដប់ ឬយកក្រដាសកិបជាប់គ្នាធ្វើជាសៀវភៅ ។ ដើរមើលជុំវិញផ្ទះ ទីធ្លាជុំវិញផ្ទះ សួនច្បារ ឬទីណាដែលបង្កភាពងាយស្រួល ។ ឲ្យកូនអ្នកគូររូបតាមស្រមោល ដែលគាត់បានមើលឃើញក្នុងពេលដើរ ។ អ្នកអាចជួយកូនក្នុងការដាក់ឈ្មោះរូបភាព រួចសរសេរសៀវភៅស្រមោលរបស់អ្នកផ្ទាល់



រូបភាពដកស្រង់ពី Pixabay

បណ្តាំចំពោះគ្រួសារ និងអ្នកមើលថែក្មេង ៖

កូនរបស់អ្នកកំពុងតែលូតលាស់ ដើម្បីចូលរៀនថ្នាក់មតេយ្យ ដែលវាមានន័យថា កូនអ្នកនឹងស្ថិតក្នុងភាពឯករាជ្យកាន់តែច្រើនជាងមុន ។ អ្នកអាចជ្រោមជ្រែងសកម្មភាពនេះ នៅផ្ទះ ៖

- * ដាក់កិច្ចការងាយៗឲ្យកូនអ្នកធ្វើ អំពីអ្វីៗនៅក្នុងផ្ទះ ដូចជាយកខោអាវ ឬប្រដាប់លេងទៅទុកឲ្យផុត ឬដូតសំអាតតុក្រោយពេលបាយ ។
- * ឲ្យកូនរៀនសៀកពាក់ខ្លួនឯង ជួយគាត់ខ្លះៗ បើចាំបាច់ ។
- * ឲ្យកូនអ្នករៀបចំកាបូបទៅរៀនដោយខ្លួនឯង ។