




PreK 4 ME Nexos familiares  
**UNIDAD 5: SOMBRAS Y  
REFLEJOS**


**Introducción a la Unidad 5 Sombras y reflejos**

*En el salón de clases nos estamos divirtiendo explorando cómo la luz afecta a las personas y los animales. Estamos experimentando con la luz y creando sombras. También estamos investigando cómo se hacen los reflejos. Estamos trabajando muchos de estos conceptos científicos en el exterior y sentando las bases para la Unidad 6. ¡Continuaremos aprendiendo las letras y sus sonidos y aumentando nuestro vocabulario, a la vez que trabajamos en el salón de clases para desarrollar el entendimiento y la comunicación en formas positivas!*

**Unidad 5 LIBROS DESTACADOS**




Raccoon on His Own  
por Jim Arnosky



The Puddle Pail  
Por Elisa Kleven



Night Job  
Por Karen Hesse



Moonbear's Shadow  
Por: Frank Asch

Imágenes de Amazon.com

**Otros títulos que estamos leyendo:**

Play With Me por: Mare Hall Ets

Kitten's First Full Moon  
por: Kevin Henkes

Guess Who's Shadow  
por: Stephen R. Swinburne

Clap Your Hands  
por: Lorinda Bryan Cauley

**Canciones, juegos de palabras y letras**

Los cantos de rima y los juegos de palabras son herramientas divertidas e importantes que usamos en el salón de clases para enseñar conceptos numéricos. Aquí presentamos uno que hemos aprendido recientemente y que puede compartir con su hijo. ¡Pídale a su hijo que le muestre cómo lo hacemos en la escuela!

**Cinco pececitos**

Cinco pececitos aprenden a nadar,

El primero dice "Creo que me va a gustar."

El segundo dice "El agua está muy rica."

El tercero dice "Yo prefiero irme a dormir."

El cuarto dice "Vamos a bucear y a subir."

El quinto dice "Ojo, se acerca una barquita."

Y ahí ya viene el pesquero

Y ya resuena el sedal

Y los cinco pececitos se alejan dentro del mar!




Imagen de Pixabay

**Vea el otro lado para las actividades en casa**



# ¡Lleve el aprendizaje al hogar con estas actividades de extensión!

## **Estándares de Matemáticas, Desarrollo socioemocional y Enfoques de aprendizaje**

### **Contar monedas**

Recoja 10 objetos pequeños; pueden ser monedas u otras cosas que tenga en casa. Alinee 5 y pídale a su hijo que le diga cuántos objetos hay. Una vez que el niño cuente los objetos, póngalos en círculo y pregúntele cuántos hay. A medida que su hijo aprenda a contar, agregue más objetos.

## **Estándares de Artes creativas, Ciencia y Enfoques de aprendizaje**

### **Arte con sombras**

Coloque un objeto sobre una superficie plana bajo la luz del sol (o a la luz de una lámpara o linterna), de modo que la sombra se refleje en una hoja de papel. Pídale a su hijo que trace la sombra del objeto. Cuando acabe, su hijo puede colorear la sombra trazada o agregar cosas al dibujo

## **Estándares de Alfabetización, Estudios sociales, Ciencia y Desarrollo físico**

### **El libro de sombras**

Busque un cuaderno pequeño o engrape varias hojas de papel. Camine por la casa, el patio, el parque o donde le resulte más conveniente. Pídale a su hijo que dibuje las sombras que ve durante el paseo. Usted puede ayudar a su hijo a etiquetar sus dibujos y escribir su propio libro de sombras



Imagen de Pixabay

## **UNAS PALABRAS PARA NUESTRAS FAMILIAS Y CUIDADORES:**

SUS HIJOS SE ESTÁN PREPARANDO PARA EL KINDERGARTEN, Y ESO SIGNIFICA MUCHA MÁS INDEPENDENCIA... USTED PUEDE APOYAR ESTO EN CASA:

- \* DELE A SU HIJO TAREAS SENCILLAS EN CASA; POR EJEMPLO, GUARDAR SU ROPA Y SUS JUGUETES O LEVANTAR LA MESA DESPUÉS DE COMER...
- \* PÍDALE QUE SE VISTA SOLO AL COMENZAR EL DÍA Y AYÚDELO SI ES NECESARIO.
- \* HAGA QUE SU HIJO EMPAQUE SU PROPIA MOCHILA PARA IR A LA ESCUELA.